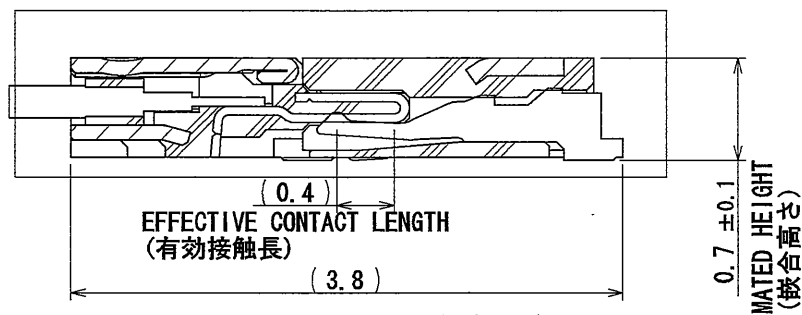
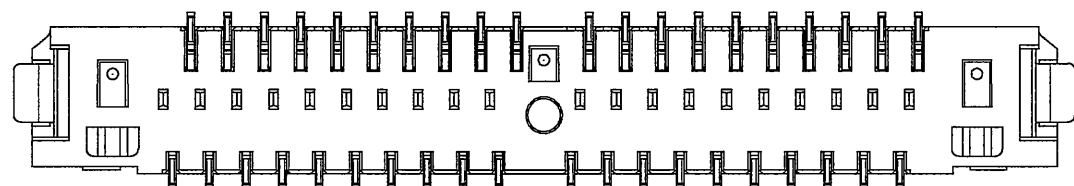
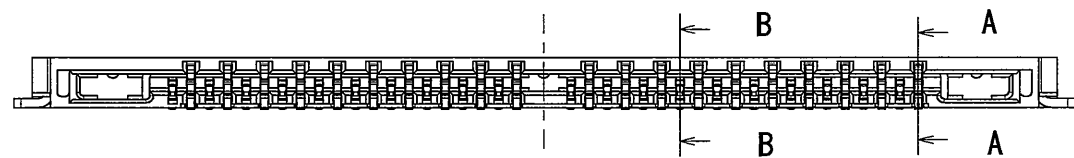
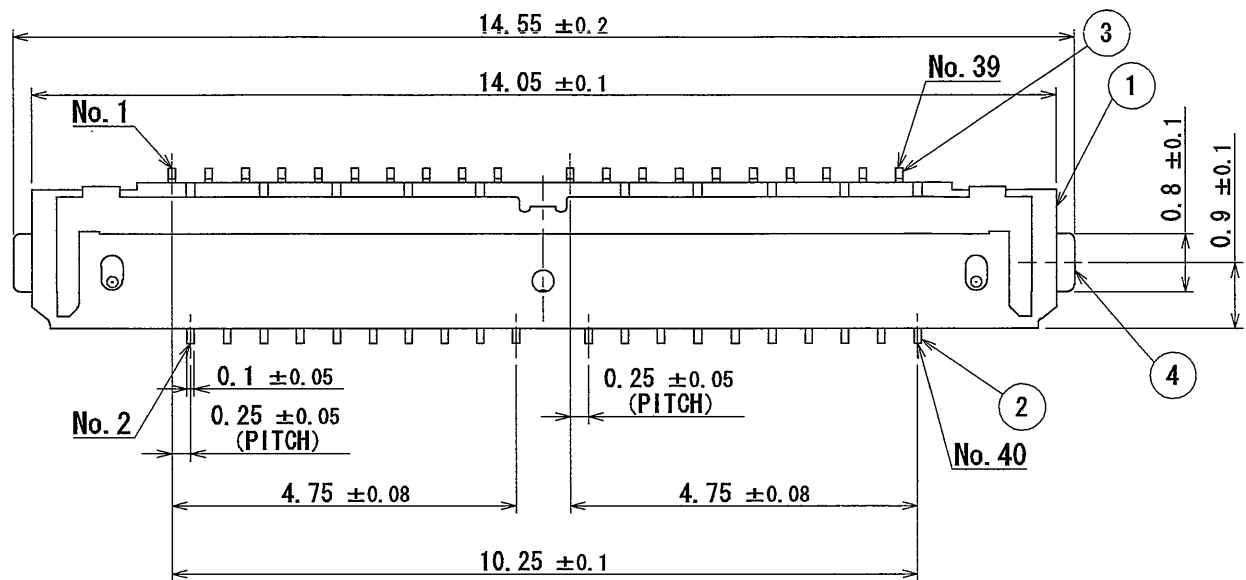


970011CS

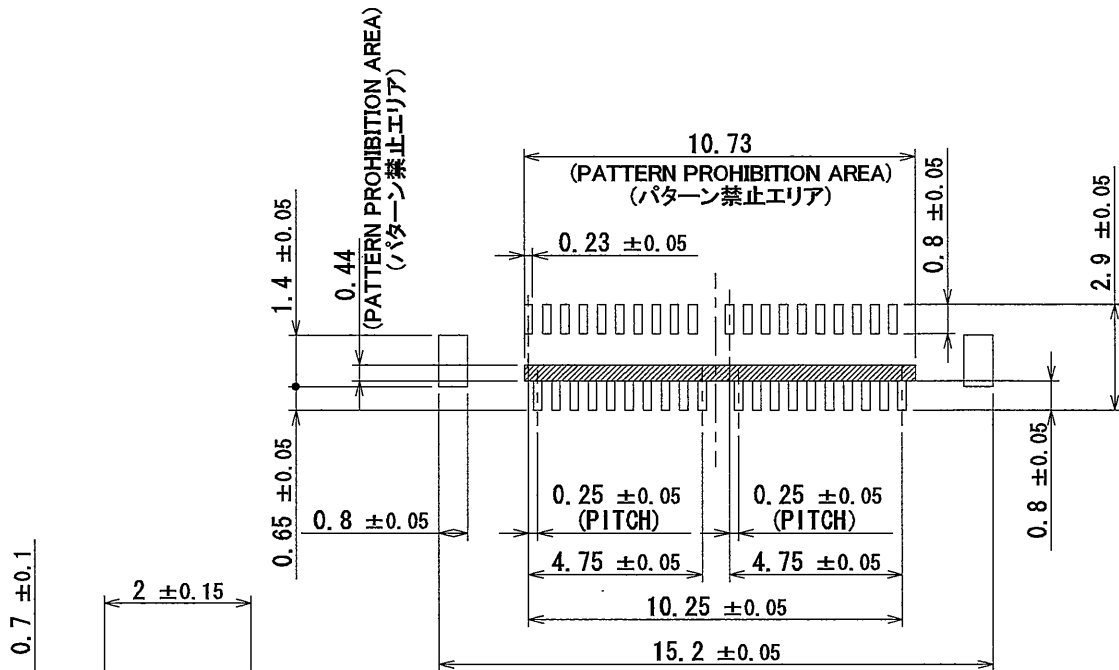
(ON DRAWING NO.)

版数 REV.	年月日 DATE	DCN NO.	変更内容 DESCRIPTION	製図 DR.	担当 CHK.	査閲 APPD.	承認 APPD.



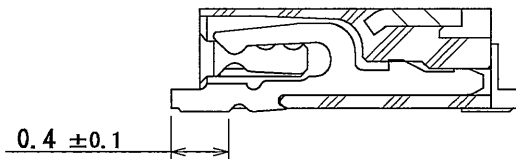
SECT. OF MATED CONDITION (REF.)
嵌合状態断面図 (参考)

NOTE1. COPLANARITY BETWEEN TERMINAL AND HOLD DOWN SHOULD BE 0.1mm MAX.
注1. 端子及び、ホールドダウンの相互のバラツキは0.1以内とする。

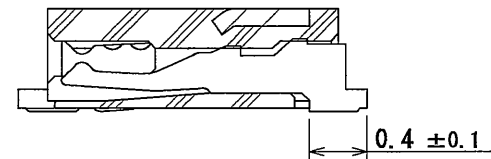


APPLICABLE P.C.B. DIMENSION (REF.)
適合基板寸法 (参考)

REFERENCE ONLY
JAE



SECT. A-A
SCALE (20 : 1)



SECT. B-B
SCALE (20 : 1)

符号 NO.	名称 DESCRIPTION	個数 QTY	材料 MATERIAL	仕上 FINISH	備考 REMARKS
4	SHELL シェル	1	STAINLESS STEEL ステンレス	GOLD OVER NICKEL Ni上Au	-
3	CONTACT2 コンタクト2	20	COPPER ALLOY 銅合金	GOLD OVER NICKEL Ni上Au	-
2	CONTACT1 コンタクト1	20	COPPER ALLOY 銅合金	GOLD OVER NICKEL Ni上Au	-
1	INSULATOR インシュレータ	1	HEAT RESISTING PLASTIC耐熱性プラスチック	-	BLACK 黒

仕様書 (SPECIFICATION)	第1版 (ORIGINAL DATE) 2/FEB/2010	尺度 (SCALE) 10:1	シリーズ (SERIES) FI-JHS	日本航空電子工業株式会社
一般公差 (GENERAL TOLERANCE)	製図 DR.	名称 (TITLE) FI-JHS40S-HF07	JAPAN AVIATION ELECTRONICS INDUSTRY, LTD. 図面番号 (DRAWING NO.) SJ110026	
寸法 (DIMENSION)	担当 CHK. K. KAI	質量 (MASS)		
角度 (ANGLES)	査閲 APPD. M. HIKUCHI			
. ± 0.8 .× ± 0.4 .×× ± 0.1 .××× ±	承認 APPD. Y. YAMIRO			

SIZE A3
版数 (REV.)
1

DOF-C-212F (05.08)

