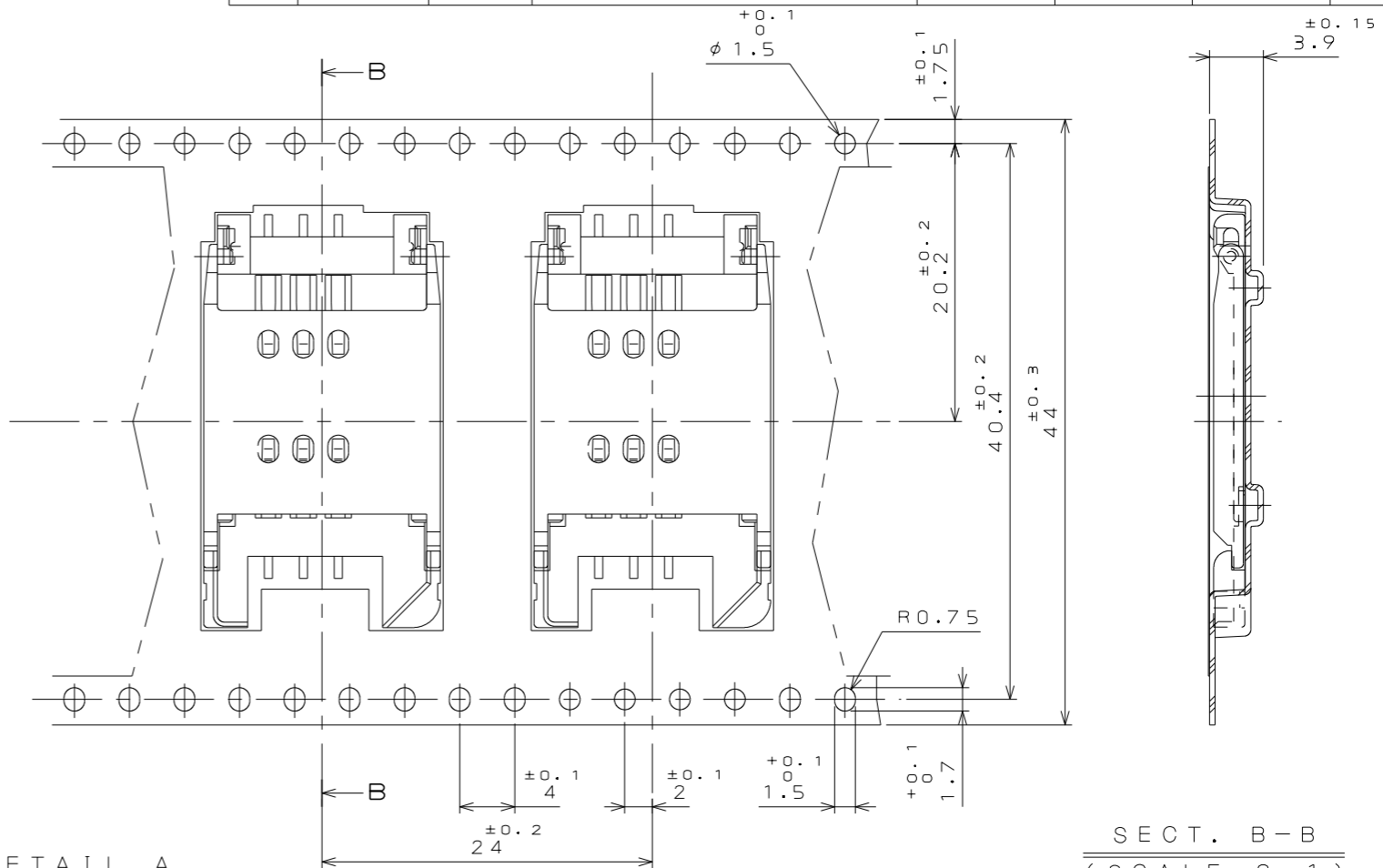
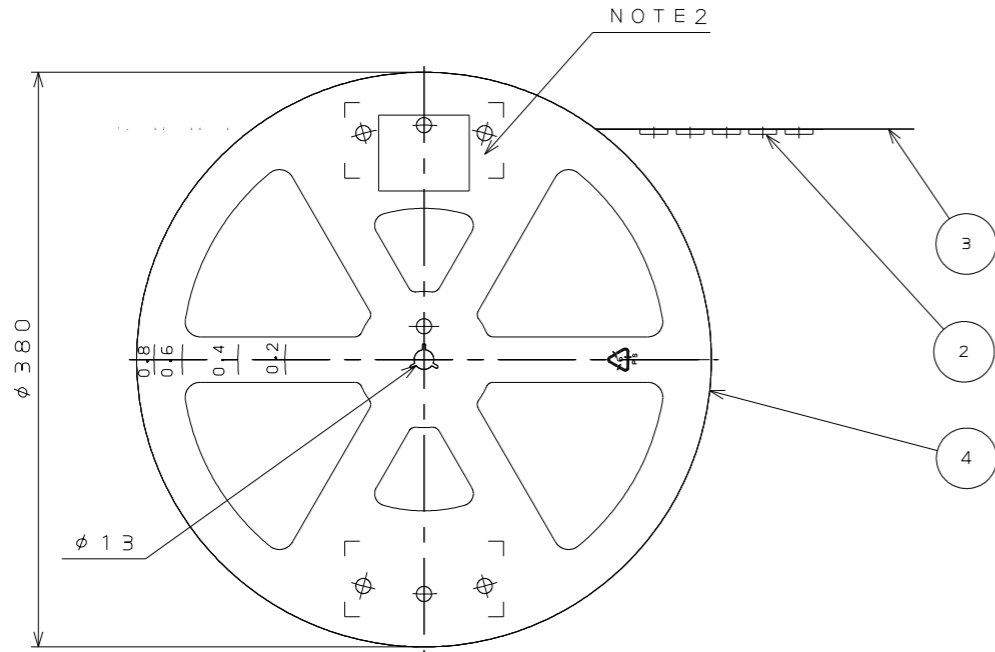
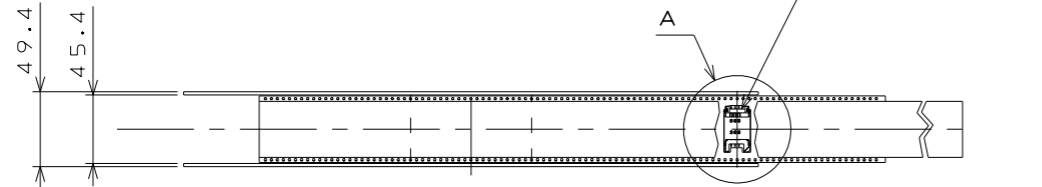


SJ119212
(DRAWING NO.) 図番

版数 REV.	年月日 DATE	DCN NO.	変更内容 DESCRIPTION	製図 DR.	担当 CHK.	査閲 APPD.	承認 APPD.



DETAIL A
(SCALE 2:1)

SECT. B-B
(SCALE 2:1)

NOTE 1. SUFFIX "R1000" OF THE PART NUMBER INDICATES THAT 1000 PCS. OF SF7W006S1B CONNECTORS ARE ACCOMMODATED IN ONE REEL.

2. THE LABEL SHALL BE PUT AS INDICATED, AND DESCRIPTION, Q'ty, Lot No. AND EMBOSS CODE ARE SHOWN.

DESCRIPTION : SF7W006S1BR1000
Q'ty : 1000 pcs
Lot No. : YMMDD-* (*: REEL No.)
EMBOS CODE : TB4424

TAPE WIDTH PITCH

3. REFER TO THE DRAWING, SJ036050 (TITLE: SF7W006S1B) FOR THE DIMENSIONS OF THE CONNECTOR.

注 1. "SF7W006S1BR1000" は 収納数 1000 個入りのリールに収納された品名を表す。

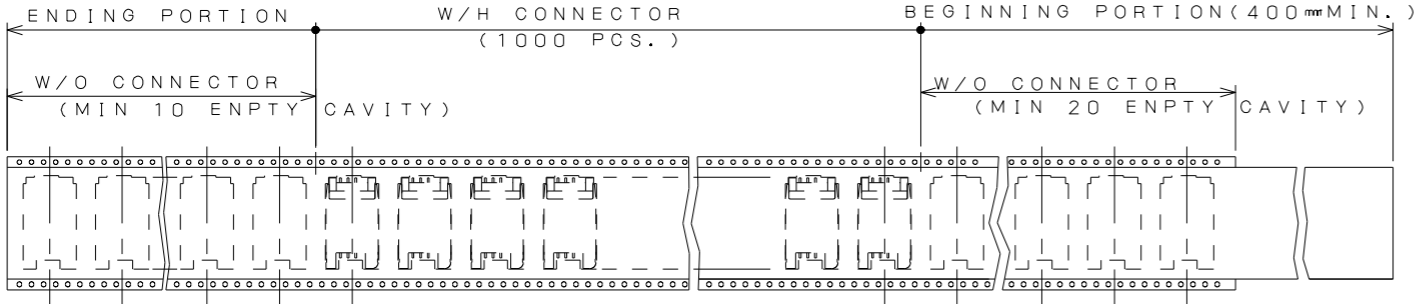
2. 図示の位置にラベルが貼り付けられ、品名、数量、ロット番号、エンボスコードが記載される。

品名 : SF7W006S1BR1000
数量 : 1000 個
ロット番号 : YMMDD-* (*: リール No.)
エンボスコード : TB4424

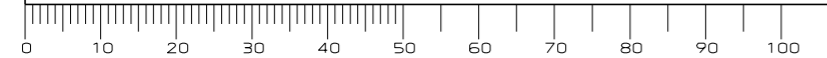
TAPE WIDTH PITCH

3. コネクタ寸法は SJ036050 (SF7W006S1B) 参照。

4	REEL	—	PLASTIC						
3	COVER TAPE	—	POLYESTER						
2	CARRIER TAPE	—	PS						
1	CONNECTOR	1000					SF7W006S1B SJ036050 (NOTE 3)		
符号 NO.	名称 DESCRIPTION	個数 QTY.	材 料 MATERIAL	仕 上 FINISH	備 考 REMARKS				
仕様書 (SPECIFICATION)	JACS-1661	第1版 (ORIGINAL DATE) 25.Jul.2017		尺 度 (SCALE) 1:5	シ リ ー ズ (SERIES) SF7	日本航空電子工業株式会社 JAPAN AVIATION ELECTRONICS INDUSTRY, LTD.			
一般公差 (GENERAL TOLERANCE)		製 図 DR.		名 称 (TITLE) SF7W006S1BR1000					
寸法 (DIMENSION)	角度 (ANGLES)	担 当 CHK.	T.NAKAMURA	図面番号 (DRAWING NO.) SJ119212					
. ±	X° ±	査 閲 APPD.	K.KUME						
.X ±	X°X' ±	承 認 APPD.	M.SHIMADA						
.XX ±							重 量 (WEIGHT)		版数 (REV.) 1
.XXX ±									



DCF-C-212D(98.02)



WISDOM承認 2017/09/28