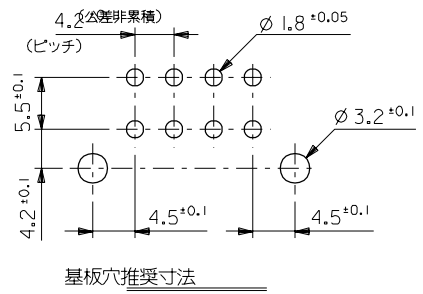
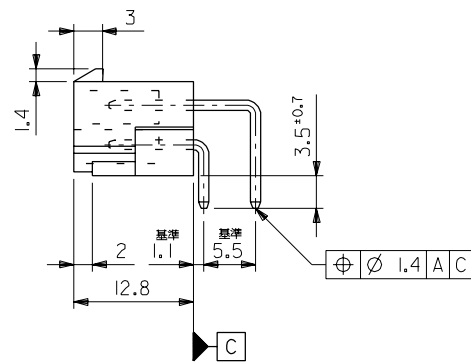
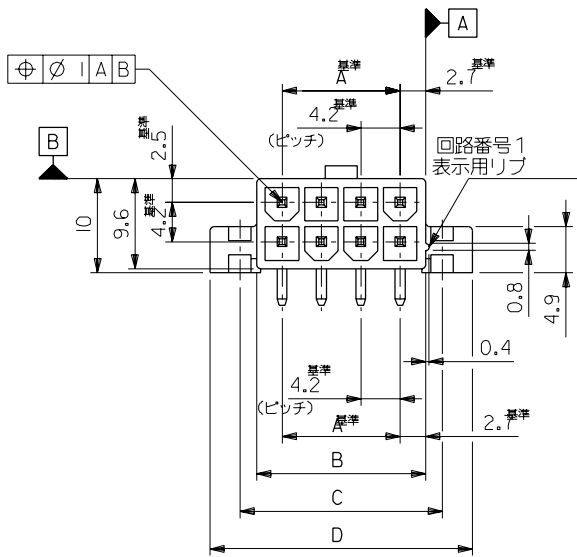
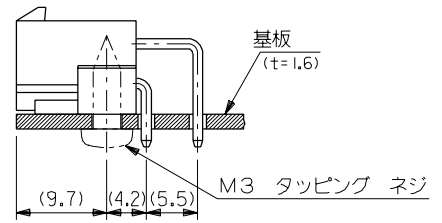


- 注記**
1. 嵌合相手：5557シリーズ
 2. 2極の場合のみ本寸法は4.2
 3. 材料及びメッキ

ENG. NO.	ヘッダー材料	ピン材料	ピンのメッキ
5569-NA1	ナイロン66, UL94V-2	黄銅 (R1.07)	銅下地メッキ
↑ -NA1-210	ナイロン66, UL94V-0		金 : 0.76μm MIN.
↓ -NAG1	ナイロン66, UL94V-2		ニッケル下地 : 1.27μm MIN.
5569-NAG1-210	ナイロン66, UL94V-0		



基板穴推奨寸法



基板取付推奨寸法

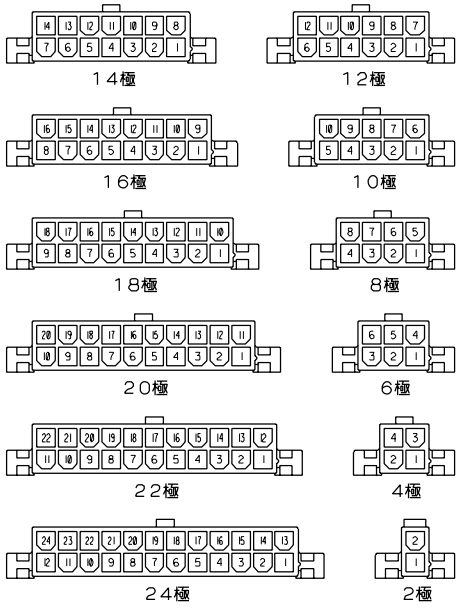
61.6	55.2	51.6	46.2	24
57.4	51	47.4	42	22
53.2	46.8	43.2	37.8	20
49	42.6	39	33.6	18
44.8	38.4	34.8	29.4	16
40.6	34.2	30.6	25.2	14
36.4	30	26.4	21	12
32.2	25.8	22.2	16.8	10
28	21.6	18	12.6	8
23.8	17.4	13.8	8.4	6
19.6	13.2	9.6	4.2	4
15.4	9	5.4	—	2
D	C	B	A	極数

角度 ANGLE		±3°			材料 MATERIAL		MOLLEX MOLEX-JAPAN CO.,LTD. 日本モレックス株式会社
30以上 OVER		+0.4 +0.3	H 変更 (J00638)		仕上げ FINISH		
10以上 OVER 30未滿 UNDER		+0.3 +0.2	G 変更 & 再作図 (J00472)		適用電線範囲 WIRE RANGE		ENG. NO. SHEET 1 OF 2 REV SD-5569-NA*** H
10未滿 UNDER		+0.2	記号 LTR 変更内容 REVISION RECORD		被覆外径 INS. RANGE		
一般公差 GENERAL TOLERANCES			REVISION RECORD		DRAWN BY '90/4/23 H.HIRAMOTO		尺度 SCALE 2 - 1
			REVISION RECORD		CHK'D BY '91/07/04 M.FUKUSHIMA		
			REVISION RECORD		APP'D BY '91/07/04 M.ENOMOTO		

DIMENSIONS IN METRIC DO NOT SCALE DRAWING

EDP NO. 表 参照 ENG. NO. SD-5569-NA**

8 7 6 5 4 3 2 1



極数別レイアウト図
(SCALE : 1-1)

39-29-4249	5569-24AG1-210	39-29-1247	5569-24A1-210	24
▲ -4229	▲ -22AG1-210	▲ -1227	▲ -22A1-210	22
-4209	-20AG1-210	-1207	-20A1-210	20
-4189	-18AG1-210	-1187	-18A1-210	18
-4169	-16AG1-210	-1167	-16A1-210	16
-4149	-14AG1-210	-1147	-14A1-210	14
-4129	-12AG1-210	-1127	-12A1-210	12
-4109	-10AG1-210	-1107	-10A1-210	10
-4089	-08AG1-210	-1087	-08A1-210	8
-4069	-06AG1-210	-1067	-06A1-210	6
▼ -4049	▼ -04AG1-210	▼ -1047	▼ -04A1-210	4
39-29-4029	5569-02AG1-210	39-29-1027	5569-02A1-210	2
EDP NO.	ENG. NO.	EDP NO.	ENG. NO.	極数
5569-NAG1-210		5569-NA1-210		
39-29-5243	5569-24AG1	39-29-1248	5569-24A1	24
▲ -5223	▲ -22AG1	▲ -1228	▲ -22A1	22
-5203	-20AG1	-1208	-20A1	20
-5183	-18AG1	-1188	-18A1	18
-5163	-16AG1	-1168	-16A1	16
-5143	-14AG1	-1148	-14A1	14
-5123	-12AG1	-1128	-12A1	12
-5103	-10AG1	-1108	-10A1	10
-5083	-08AG1	-1088	-08A1	8
-5063	-06AG1	-1068	-06A1	6
▼ -5043	▼ -04AG1	▼ -1048	▼ -04A1	4
39-29-5023	5569-02AG1	39-29-1028	5569-02A1	2
EDP NO.	ENG. NO.	EDP NO.	ENG. NO.	極数
5569-NAG1		5569-NA1		

材料 MATERIAL	注記3 参照	MOLEX-JAPAN CO.,LTD. 日本モレックス株式会社	
仕上げ FINISH	注記3 参照	EDP. NO. 表 参照	
適用電線範囲 WIRE RANGE	—H—	ENG. NO. SHEET 2 OF 2	REV H
被覆外径 INS. RANGE	—H—	SD-5569-NA**	
DRAWN BY '90/4/23 H.HIRAMOTO	CHK'D BY '91/07/04 M.FUKUSHIMA	TITLE 名称 NEW MINI. FIT CONN. RIGHT ANGLE HEADER ASS'Y WITH FLANGE	
APP'D BY '91/07/04 M.ENOMOTO	尺 度 —H—		

角度 ANGLE	±30		
30 以上 OVER	+0.3	H	SEE SHEET 1 OF 2
10 以上 30 未満 OVER	+0.25	G	SEE SHEET 1 OF 2
10 未満 UNDER	+0.2		
一般公差 GENERAL TOLERANCES			

REVISION RECORD

記号	変更内容	DR. CHK.	日付 DATE