Au-Kurzschluss-Ausfuehrung
AU-SHORTING VERSION

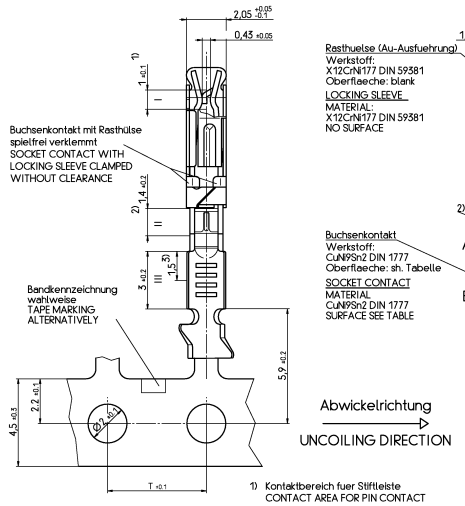

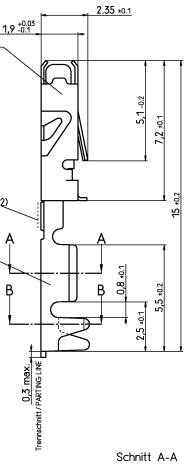

Abwickelrichtung
UNCOILING DIRECTION

1) Kontaktbereich fuer Stiftleiste
CONTACT AREA FOR PIN CONTACT

2) Kontaktbereich für Kurzschluß;
nicht für Standard-Ausführung
CONTACT AREA FOR SHORTING CONTACT
NOT FOR STANDARD-TYPE

3) für Kurzschluß Ausführung
Auslauf bis 0.3µm SnPb10
SHORTING VERSION:
RUNOUT DOWNTO 0.3µm SnPb10

Schnitt A-A

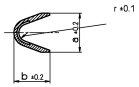

Schnitt B-B

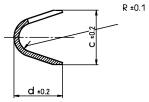

Oberfläche
SURFACE

Buchsenkontakt SOCKET CONTACT	Bereich I AREA I	Bereich II AREA II	Bereich III AREA III
V23540-P1000-Y6	>= 1 µm Au über/over 2 ± 1 µm Ni	>= 1 µm Au über/over 2 ± 1 µm Ni	3 ± 1 µm SnPb10 galv. über/over <= 1 µm Ni
V23540-P1000-Y10	3 ± 1 µm SnPb10 galv. über/over <= 1 µm Ni	>= 1 µm Au über/over 2 ± 1 µm Ni	3 ± 1 µm SnPb10 galv. über/over <= 1 µm Ni
V23540-M5300-U92 V23540-M5400-U92	>= 1 µm Au über/over 2 ± 1 µm Ni	Au bzw. Sn - Auslauf über/RUNOUT OVER <= 4 µm Ni	3 ± 1 µm SnPb10 galv. über/over <= 1 µm Ni
V23540-M5300-U91 V23540-M5400-U91	3 ± 1 µm Sn feuerverzinnt / HOT-DIP TINNED		

Anschlagwerkzeuge
CRIMPING TOOLS

Leitungs-querschnitt CONDUCTOR SIZE FLY-/ (mm²)	Werkzeugtyp TOOL	Bestell-Nr. ORDER NO. Siemens V23599-	Bemerkungen REMARKS
0,35 / 0,5	ELECTRICAL	E5004-C4	CONTACTS ON TAPE Kontakte am Band
0,75	ELECTRICAL	E5004-C11	CONTACTS ON TAPE Kontakte am Band

Lieferform: 10.000 Stück auf Rolle für V23540-M5300-U** und V23540-P1000-Y**
7500 Stück auf Rolle für V23540-M5400-U**

SUPPLIED: 10.000 PIECES ON REEL FOR V23540-M5300-U** AND V23540-P1000-Y**
7500 PIECES ON REEL FOR V23540-M5400-U**

nicht bemasste Oberflaechen: Sn-flash oder Au-flash
NOT REMARKED SURFACES: SN-FLASH OR Au-FLASH

Weitergabe sowie Vervielfältigung dieser Unterlage, Verwertung und Mitteilung ihres Inhalts nicht gestattet, soweit nicht ausdrücklich zugestanden. Zuwiderhandlungen verpflichten zu Schadenersatz. Alle Rechte vorbehalten, insbesondere fuer den Fall der Patenterteilung oder GM-Eintragung.

The reproduction, transmission or use of this document or its contents is not permitted without express written authority. Offenders will be liable for damages. All rights, including rights created by patent grant or registration of an utility model or design,are reserved.

SIEMENS				Datum 15.10.92	Bearbeiter Winkler / Abteilung EC B A E
				Maßstab 10:1	
	07	W.O98/3748	04.02.98	vrh	Maßbild - DIMENS. DRAWING Buchsenkontakt, Crimp-Version SOCKET CONTACT, CRIMP-VERS.
	06	W.O95/3519	02.06.95	Fi	
	05	W.O95/3511	24.04.95	Fi	
	04	W.O95/1501	15.10.94	Sm	
	03	W.O94/544	28.09.94	Fi	
	02	W.O94/540	30.08.94	Fi	
	01		26.08.94	Fi	V23540-M5300-U9*-*-7427
	S1		14.10.92	kwg	
	Zust.	Mitteilung	Datum	Name	Blatt 1 von 1

Downloaded from Elcodis.com electronic components distributor