

AMP PLASTI-GRIP

Kabelschuhe
und Verbinder,
gerippt,
Trichtereinführung
(Fortsetzung)

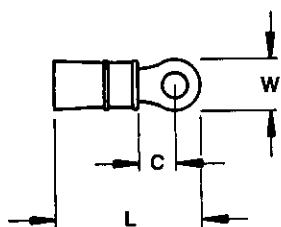
Leiterquerschnittsbereich:
2,7–6,6 mm²

AWG:
12–10 (gelb)

Isolierungsdurchmesser:
max. 5,8 mm

Genehmigung:
C.E.G.B.

Handzangen:
Best.-Nr. **525692-0** oder
Best.-Nr. **59239-4**



Bolzen Bolt M	Bolzenloch Stud Hole (mm)	Abmessungen/Dimensions (mm)			Bestell-Nummer Part Number
		W	L	C	
3,0–3,5	3,7	9,5	27,4	7,7	342182-1
4,0	4,3	9,5	27,4	7,7	342183-1
5,0	5,3	9,5	27,4	7,7	342184-1
6,0	6,7	13,5	33,6	11,9	342185-1
8,0	8,3	13,5	33,6	11,9	342186-1
9,5	9,9	15,1	36,0	13,5	342187-1
12,0	13,1	19,1	40,7	15,9	342188-1

AMP PLASTI-GRIP

Terminals
and Splices,
Ribbed,
Funnel Entry
(continued)

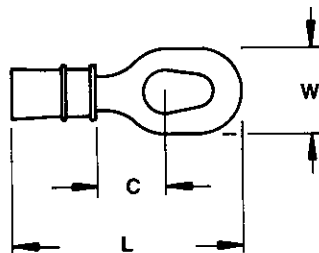
Wire Size Range:
2,7–6,6 mm²

AWG:
12–10 (yellow)

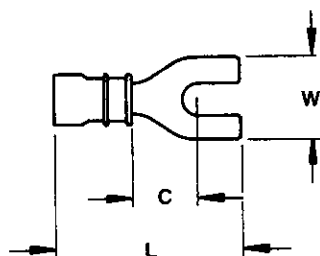
Insulation Diameter:
5,8 mm max.

Approval:
C.E.G.B.

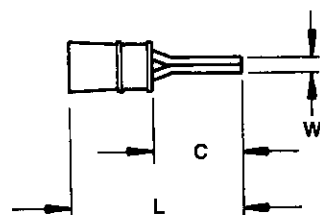
Hand Tools:
Part No. **525692-0** or
Part No. **59239-4**



Bolzen Bolt M	Bolzenloch Stud Hole (mm)	Abmessungen/Dimensions (mm)			Bestell-Nummer Part Number
		W	L	C	
3,5	3,7–5,0	8,3	29,6	7,7	342150-1
4,0–5,0					



Bolzen Bolt M	Bolzenloch Stud Hole (mm)	Abmessungen/Dimensions (mm)			Bestell-Nummer Part Number
		W	L	C	
3,0–3,5	3,7	10,3	27,7	7,5	342197-1
4,0	4,3	10,3	27,7	7,5	342198-1
5,0	5,0	10,3	27,4	7,5	342199-1



Abmessungen/Dimensions (mm)			Bestell-Nummer Part Number
W	L	C	
2,6	29,1	9,9	342196-1