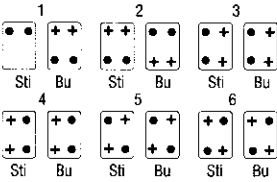


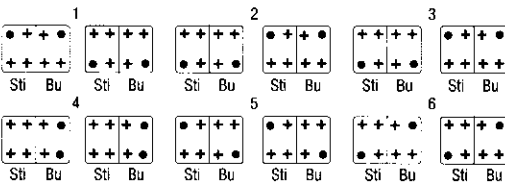
Kodierung/Coding

Kodierungsmöglichkeiten Codings

Kodierungsmöglichkeiten mit Sperrbolzen
Für Gehäuse mit 1 Kontakteinsatz
Coding with code pins
For housings with 1 contact insert

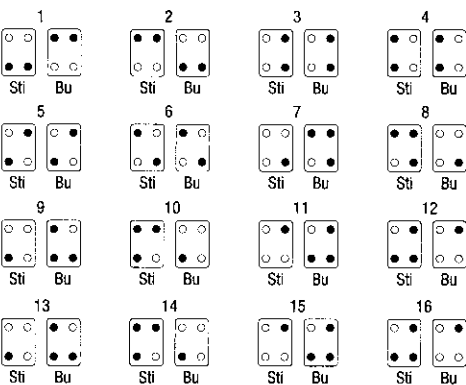


Mit 2 Kontakteinsätzen/with 2 contact inserts

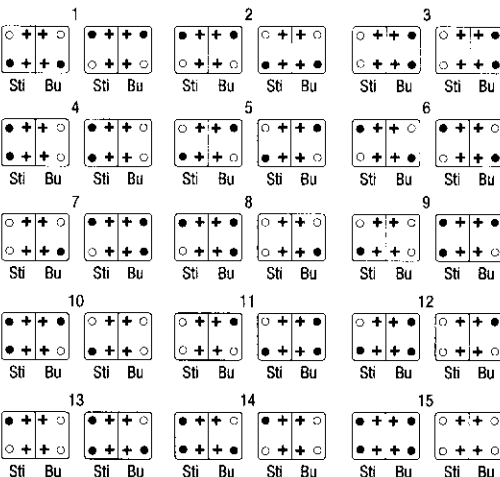


Kodierungen mit Führungsstiften und -buchsen verhindern weitestgehend ein Schrägstecken und -ziehen des Steckers. Schräglage nach DIN EN 175.301-801 in Längsrichtung $\pm 5^\circ$. Coding with guide pins and bushes prevents angular plugging and unplugging the connector. Max. angle as per DIN EN 175.301-801 (longitudinally) $\pm 5^\circ$.

Für Gehäuse mit 1 Kontakteinsatz
For housings with 1 contact insert



Für Gehäuse mit 2 Kontakteinsätzen
For housings with 2 contact inserts



Bezeichnung Description

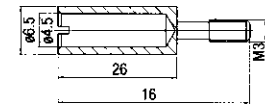
Sperrbolzen Code pin



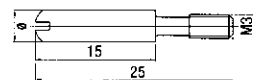
Pro Steckverbinder werden 4 Sperrbolzen benötigt
4 code pins are required per connector

Führungsstifte- und buchsen Guide pins and bushes

Führungsbuchse Guide bush



Führungsstift Guide pins



- Sti = Stifteinsatz
- Bu = Buchseneinsatz
- = Führungsstift
- = Führungsbuchse
- + = Befestigungsschraube

Bestelltext Designation

SPB-M3

Bestell-Nr. Order No.

1-1106100-1

F-Bu-M3

1-1106101-1

F-Sti-M3

1-1106102-1