

**PAKOWANIE ZŁĄCZY EUROCARD FEMALE II**

**1. OPIS**

Pakowanie złączy Eurocard Female II w tekturowe blistry.

**2. PN, MATERIAŁY, SPOSÓB PAKOWANIA I ILOŚCI**

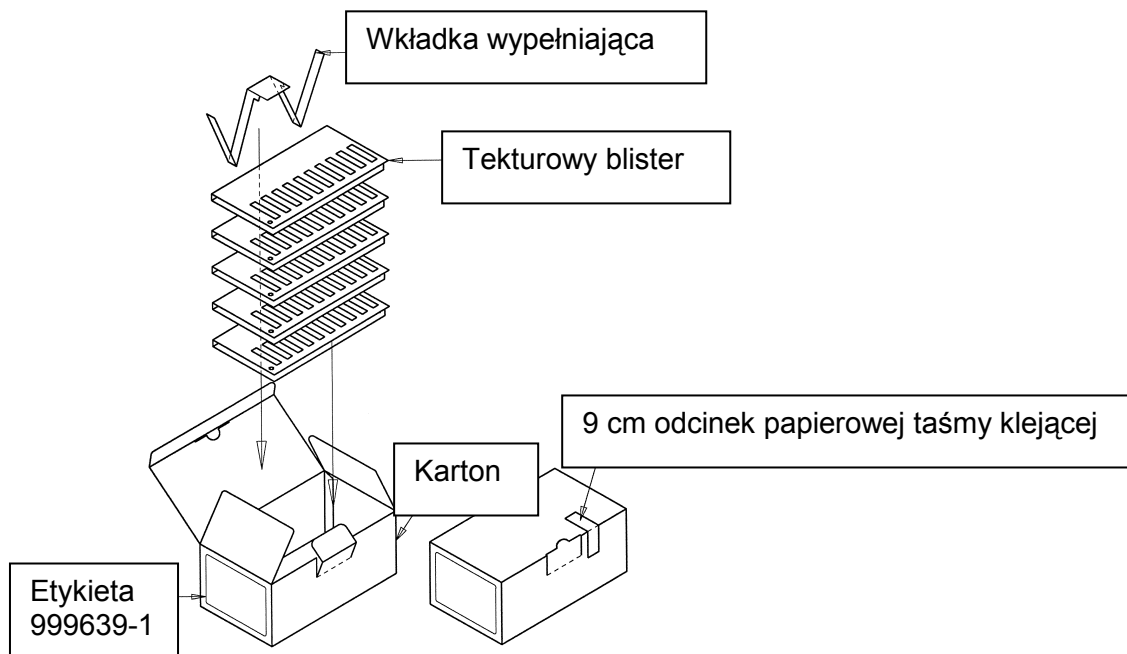
**2.1 Pakowanie w tekturowe blistry**

**Pakowanie wg specyfikacji SIEMENS 1485789-1 A25**

PN wyrobu • •	PN blistra	PN wkładki wypełniającej	PPQ – ilość w blisterze	APQ – ilość w kartonie/ ilość blisterów	Karton
4-1393637-4	1485768-1	1485806-1	20	100 (5 blisterów)	1485831-1
1393640-7	1485768-1	1485806-1	20	100 (5 blisterów)	1485831-1
8-1393640-5	1485768-1	1485806-1	20	100 (5 blisterów)	1485831-1
2-1393641-5	1485768-1	1485806-1	20	100 (5 blisterów)	1485831-1
2-1393641-6	1485768-1	1485806-1	20	100 (5 blisterów)	1485831-1

- Do każdego blistra włożyć złącza wg ilości określonej w tabelce w punkcie 2
- Do kartonu włożyć blistry wg ilości określonej w tabelce, w punkcie 2
- W wolnym miejscu w kartonie umieścić złożoną wkładkę wypełniającą
- Zamknąć karton, zakleić z jednej strony 9 cm odcinkiem papierowej taśmy klejącej **1126**. Z boku kartonu przykleić nalepkę 999639-1 z numerem wyrobu, opisem i ilością w kartonie zbiorczym APQ

**Sposób pakowania**

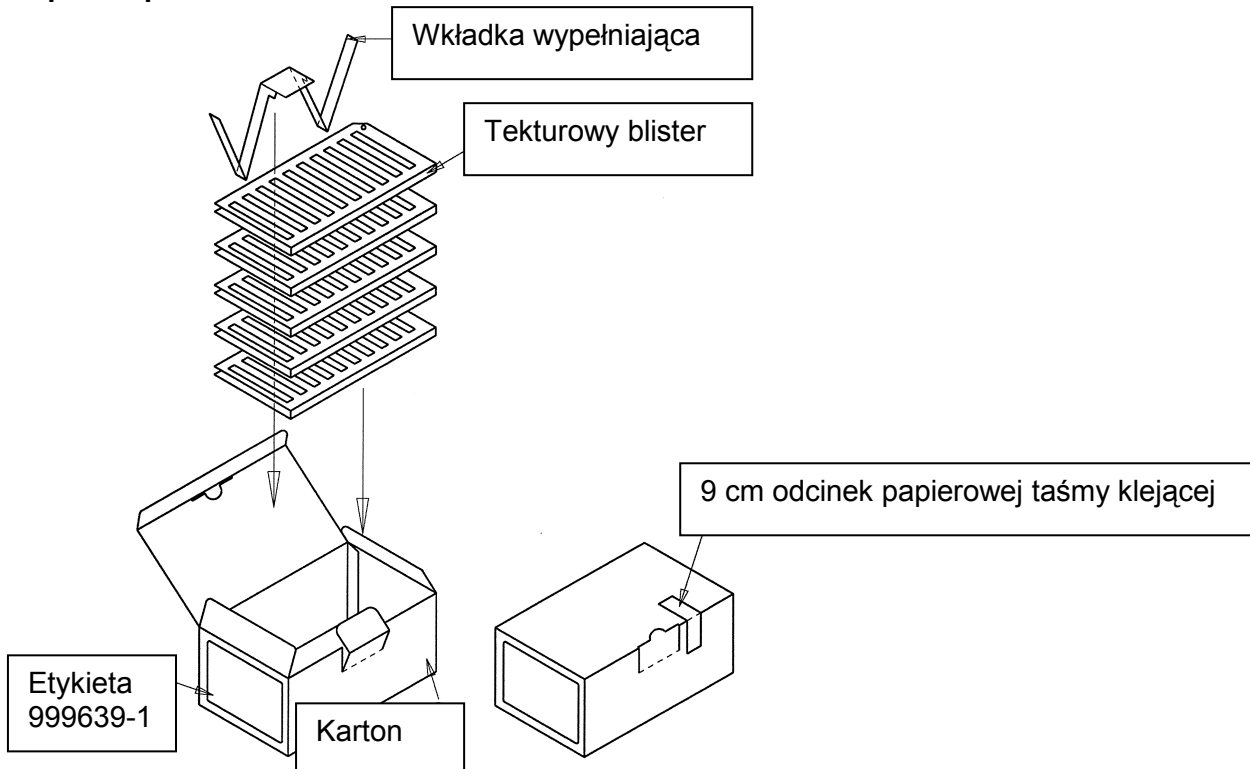


### 3.2 Pakowanie w tekturowe blistry Pakowanie wg specyfikacji SIEMENS 1485790-1 A24


PN wyrobu	PN blistra	PN wkładki wypełniającej	PPQ – ilość w blistrze	APQ – ilość w kartonie/ ilość blisterów	Karton
4-1393637-6	1485770-1	1485806-1	20	<b>100</b> (5 blisterów)	1485831-1
1-1393638-7	1485770-1	1485806-1	20	<b>100</b> (5 blisterów)	1485831-1
1-1393640-0	1485770-1	1485806-1	20	<b>100</b> (5 blisterów)	1485831-1
2-1393640-4	1485770-1	1485806-1	20	<b>100</b> (5 blisterów)	1485831-1
2-1393640-5	1485770-1	1485806-1	20	<b>100</b> (5 blisterów)	1485831-1
9-1393640-0	1485770-1	1485806-1	20	<b>100</b> (5 blisterów)	1485831-1
9-1393640-2	1485770-1	1485806-1	20	<b>100</b> (5 blisterów)	1485831-1
9-1393640-3	1485770-1	1485806-1	20	<b>100</b> (5 blisterów)	1485831-1
2-1393641-7	1485770-1	1485806-1	20	<b>100</b> (5 blisterów)	1485831-1
3-1393641-1	1485770-1	1485806-1	20	<b>100</b> (5 blisterów)	1485831-1
3-1393641-5	1485770-1	1485806-1	20	<b>100</b> (5 blisterów)	1485831-1
3-1393641-7	1485770-1	1485806-1	20	<b>100</b> (5 blisterów)	1485831-1
3-1392009-9	1485770-1	1485806-1	20	<b>100</b> (5 blisterów)	1485831-1

- Do każdego blistra włożyć złącza wg ilości określonej w tabelce w punkcie 2
- Do kartonu włożyć blistry wg ilości określonej w tabelce, w punkcie 2
- W wolnym miejscu w kartonie umieścić złożoną wkładkę wypełniającą
- Zamknąć karton, zakleić z jednej strony 9 cm odcinkiem papierowej taśmy klejącej 1126.  
Z boku kartonu przykleić nalepkę 999639-1 z numerem wyrobu, opisem i ilością w kartonie zbiorczym APQ.

#### Sposób pakowania



Rozmieszczenie blistrów i wkładki w kartonie.



**3.3 UWAGA: Specjalne pakowanie dla PN 8-1393640-9**  
**Pakowanie w tekturowe blistry i karton zbiorczy 973056-1**

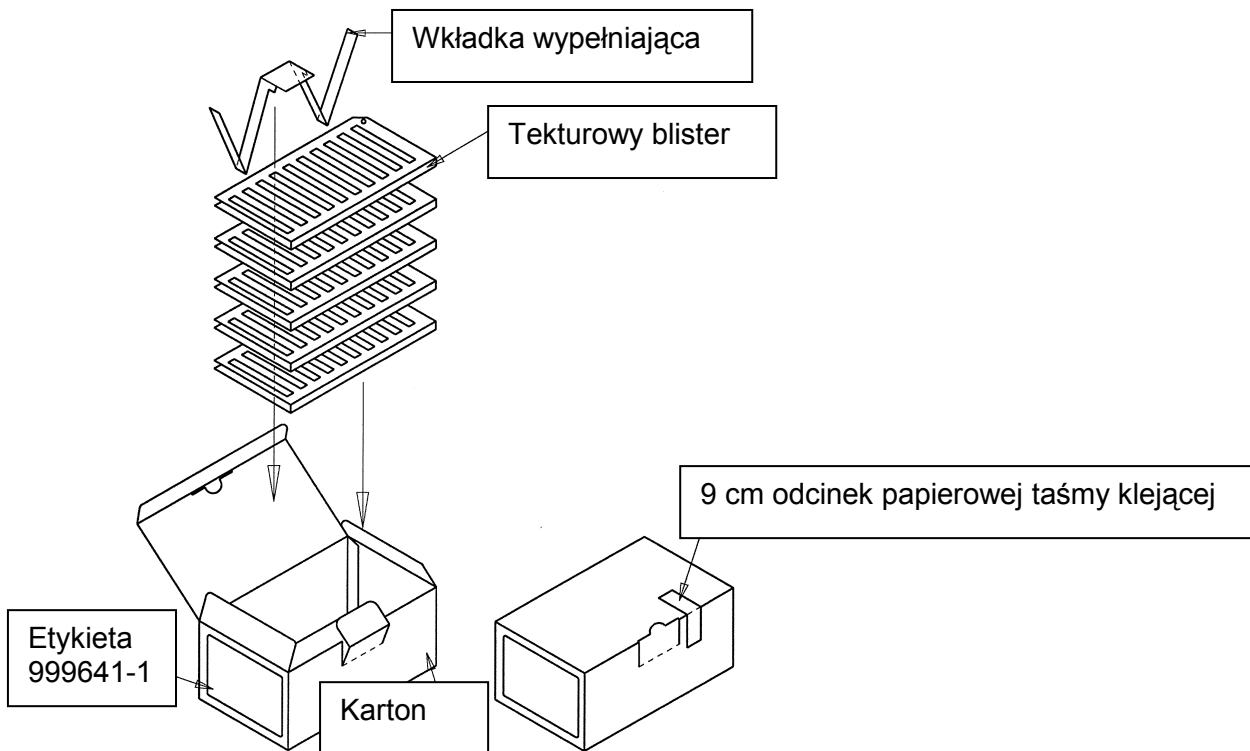
- Do każdego blistra 1485770-1 włożyć 20 sztuk złączy
- Do kartonu 1485831-1 włożyć 5 blisterów wypełnionych złączami
- W wolnym miejscu w kartonie umieścić złożoną wkładkę wypełniającą 1485806-1
- Zamknąć karton, zakleić z jednej strony 9 cm odcinkiem papierowej taśmy klejącej 1126.
- Z boku kartonu przykleić nalepkę 999641-1 z numerem wyrobu, opisem i ilością w kartonie zbiorczym PPQ.
- Do złożonego kartonu 973056-1, włożyć 6 kartonów ze złączami.
- Wolne miejsce między kartonami oraz na kartonach wypełnić złożoną folią pęcherzykową. Folia musi całkowicie wypełniać wolną przestrzeń.



- Zamknąć karton, zakleić plastikową taśmą klejącą 10000000341
- Na karton, w polu **PRODUCT ID**, nakleić nalepkę 999639-1 z numerem wyrobu, numerem zamówienia, data produkcji i ilością wyrobów APQ w kartonie.

PPQ	=	ilość wyrobów w małym kartonie	=	100 sztuk
APQ	=	ilość wyrobów w kartonie zbiorczym	=	600 sztuk (6 małych kartonów)

## Sposób pakowania



## Rozmieszczenie blistrów i wkładki w kartonie.

